







眼科青光眼手術住院流程

親愛的病友您好：

這份說明是您住院期間的流程介紹，希望您能詳閱內容，了解您每天的進度及注意事項，若有疑問，歡迎您向醫師或護理人員詢問

敬祝您早日康復！

台大醫院眼科病房 全體醫護人員敬上

	入院第一天(第二天)	手術當天
地點	入院後請在 12A(12B) 病房休息等候接受眼睛檢查	  
檢查及治療	<ol style="list-style-type: none"> 1. 醫師將替監測眼壓以備手術 2. 護理人員將替您測血壓、脈搏、呼吸及體溫 	<ol style="list-style-type: none"> 1. 護理人員將替您測血壓、脈搏、呼吸及體溫 2. 手術前為您點眼藥，並給予手術前口服藥 3. 手術後口服抗生素
活動與飲食	<ol style="list-style-type: none"> 1. 局部麻醉手術者，三餐請正常進食 2. 全身麻醉手術者，午夜 12 時後請禁食直到手術後 3. 依日常活動正常作息 	<ol style="list-style-type: none"> 1. 術後依照護理人員指導臥床休息或適度下床活動 2. 術後避免彎腰、提重物等增加腹壓的活動 3. 局部麻醉者三餐正常飲食 4. 全身麻醉者依照護理人員指導進食
準備注意事項	<ol style="list-style-type: none"> 1. 填寫手術麻醉同意書 2. 手術前請洗髮、沐浴 3. 眼藥水請放置桌上 	<ol style="list-style-type: none"> 1. 術前洗臉卸妝 2. 身上勿攜戴金屬或貴重物品。 3. 更換手術衣   <ol style="list-style-type: none"> 5. 術後不適(包括：頭痛、傷口疼痛 惡心)請通知醫護人員

	手術後第一天 (第二天、第三天)	出院當天
地點	在病房等候主治醫師替您診察	請在病房等候主治醫師替您診察，醫師將告知您是否可以出院
檢查及治療	<ol style="list-style-type: none"> 1. 醫師將替您作眼睛傷口換藥 2. 眼壓測量及各項眼睛檢查 3. 護理人員將替您點眼藥水測體溫、脈搏、呼吸及血壓 	<ol style="list-style-type: none"> 1. 檢查眼睛傷口測量眼壓 2. 護理人員將替您測體溫、脈搏、呼吸及血壓 3. 給予手術後口服藥
活動與飲食	<ol style="list-style-type: none"> 1. 術後依照護理人員指導平躺或抬高床頭臥床休息 2. 術後避免大便便秘請多吃蔬菜水果 	<ol style="list-style-type: none"> 1. 術後依照護理人員指導適度下床活動 2. 術後避免彎腰、提重物等增加腹壓的活動
學習要點	<ol style="list-style-type: none"> 1. 瞭解藥物作用、副作用 2. 學習點眼藥方法 3. 消毒棉花的製作 	<ol style="list-style-type: none"> 1. 返家眼睛傷口自我照顧 2. 眼藥使用時間
注意事項		<ol style="list-style-type: none"> 1. 出院時需要診斷書請告知醫護人員。 2. 出院時護理人員會給您下次門診預約單或加號單 3. 出院返家若有問題請撥電：23562580